

# ПУЛЬТЫ УПРАВЛЕНИЯ

- Все завесы (кроме КЭВ-П112Е, КЭВ-П113Е, КЭВ-П114Е) комплектуются выносным пультом управления.
- Завесы (кроме серии 600) оснащены пультом, позволяющим включать изделие в режиме нагрева на 100% и на 50% мощности, а также в режиме вентилятора (без нагрева), устанавливать три частоты вращения электродвигателя (три режима расхода воздуха) и задавать требуемую температуру вблизи проема\*.

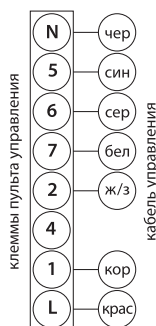
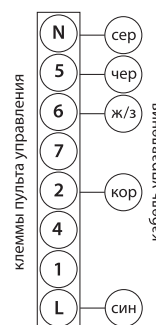
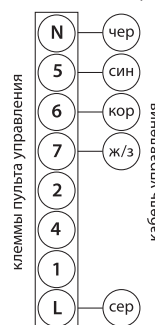
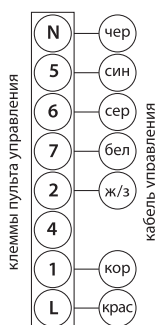
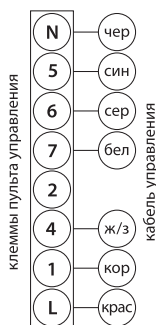
\* Данный режим для завес с водяным источником тепла доступен только при наличии смесительного узла (опция)

КЭВ-200Е  
КЭВ-300Е, КЭВ-400Е

КЭВ-4П121Е  
КЭВ-5П121Е

КЭВ-ПА  
КЭВ-П200W, КЭВ-П300W  
КЭВ-П400W, КЭВ-П500W

КЭВ-П700W  
КЭВ-П700A



- Завесы серии 600 оснащены дистанционным пультом управления, позволяющим включать завесу в режиме нагрева на 100% и на 50% мощности, а также в режиме вентилятора (без нагрева), устанавливать три частоты вращения электродвигателя (три режима расхода воздуха) и задавать требуемую температуру вблизи проема\*.

По специальному заказу возможна комплектация дистанционными пультами управления завес серий 200Е, 300Е, 400Е.

\* Данный режим для завес с водяным источником тепла доступен только при наличии смесительного узла (опция)

- Степень защиты оболочки пульта управления – IP20.
- Стандартная длина кабеля управления – 1,8 м. По заказу длина кабеля может быть иной.
- Пульты подключаются к кабелю управления, выходящему из изделия, в соответствии с цветовой маркировкой проводов кабеля и клеммной колодки пульта управления.
- К одному пульту управления можно подключать несколько *однотипных* завес, в соответствии с представленной таблицей.

Завесы с электрическим источником тепла	Завесы с водяным источником тепла	Завесы без источника тепла	
КЭВ-П201Е, КЭВ-П221Е	6	КЭВ-П211А	6
КЭВ-П202Е, КЭВ-П222Е	4	КЭВ-П212А	4
КЭВ-П301Е	2	КЭВ-П311А	2
КЭВ-П302Е	4	КЭВ-П313А	4
КЭВ-П303Е, КЭВ-П323Е	4	КЭВ-П314А	2
КЭВ-П304Е	2	КЭВ-П413А	2
КЭВ-П305Е, КЭВ-П315Е	4	КЭВ-П414А	1
КЭВ-П306Е	2	КЭВ-П412А	1
КЭВ-П403Е	2	КЭВ-П417А	2
КЭВ-П404Е	1	КЭВ-П418А	1
КЭВ-П402Е	1	КЭВ-П515А	4
КЭВ-П407Е	2	КЭВ-П516А	6
КЭВ-П408Е	1	КЭВ-П419А	1
КЭВ-П409Е	1	КЭВ-П611А	2
КЭВ-П601Е	2	КЭВ-П613А	1
КЭВ-П603Е	1	КЭВ-П614А	2
КЭВ-П604Е	2	КЭВ-П615А	1
КЭВ-П605Е	1	КЭВ-П701А	10
		КЭВ-П702А	10
		КЭВ-П801А	10
		КЭВ-П808А	10
		КЭВ-110П613W	1
		КЭВ-52П614W	2
		КЭВ-110П615W	1
		КЭВ-170П701W	10
		КЭВ-230П702W	10
		КЭВ-220П801W	10